


Как зарегистрироваться для участия в программе вознаграждения Superheroes

Чтобы принять участие, вам необходимо зарегистрироваться на партнерском портале PartnerDirect. Чтобы зарегистрироваться сейчас, выполните следующие действия.

ШАГ 1

Войдите на домашнюю страницу PartnerDirect и введите адрес электронной почты и пароль.

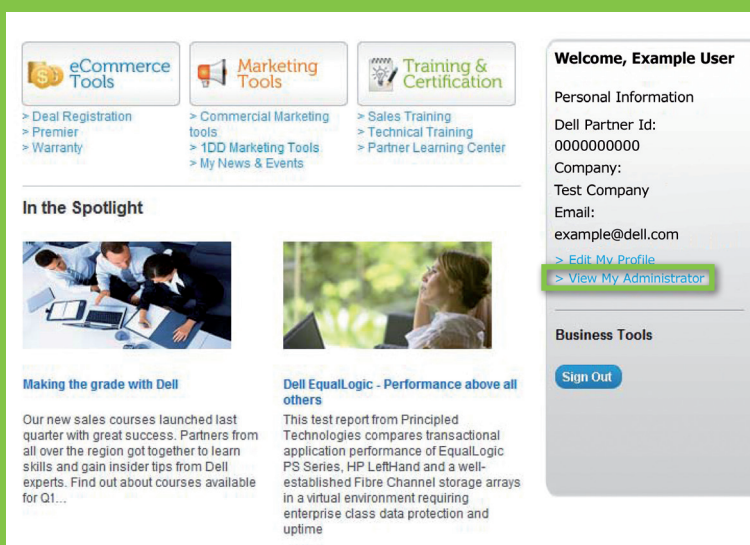


ШАГ 2

Только администратор партнера может принимать условия рибейтной программы.


Чтобы узнать, кто имеет право на регистрацию вашей компании для участия в рибейтной программе, необходимо перейти по ссылке «Просмотреть моего администратора».

Если вы являетесь администратором, перейдите к следующему шагу.



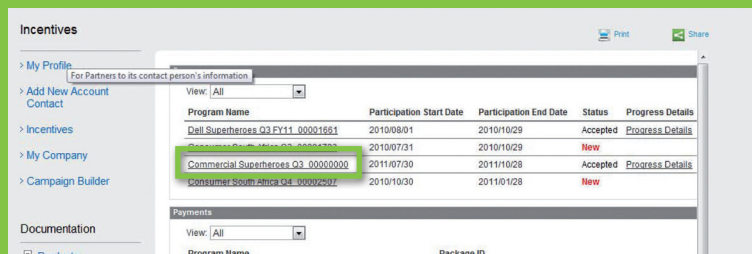
ШАГ 3

Перейдите по ссылке Рибейт.



ШАГ 4

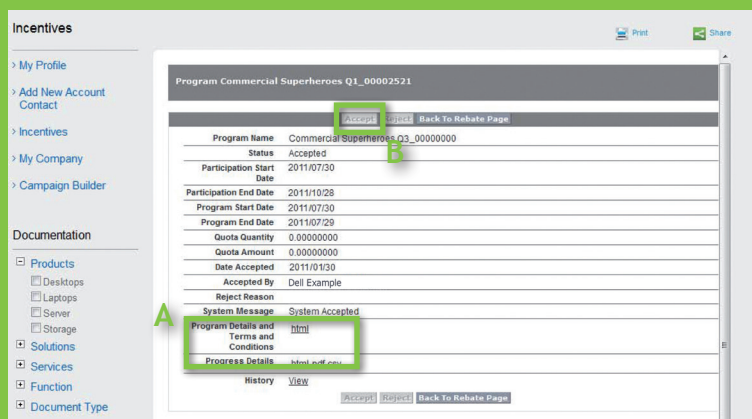
Перейдите по ссылке программы Superheroes для коммерческих партнеров за четвертый квартал.



ШАГ 5

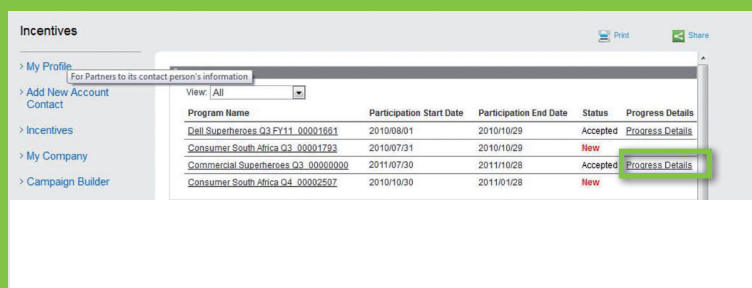
Выберите А, чтобы просмотреть условия проведения ребейтной программы.

Щелкните В, чтобы принять условия контракта и подтвердить регистрацию.



ШАГ 6

Отслеживайте ход выполнения в течение квартала, используя представление верхнего уровня по заработанным баллам.



Позаботьтесь о том, чтобы у вашего дистрибьютора Dell Authorised Distributor были ваши данные, чтобы он мог регистрировать Ваши продажи в системе Zyme.

* Действуют определенные условия.